


«Использование игр и упражнений на развитие межполушарного взаимодействия»

При одновременной работе левого и правого полушарий улучшается эффективность работы всего мозга и, как следствие происходит активация процесса обучения.

Начните с рисования двумя руками в воздухе. Ребенок вытягивает обе руки вперед и двумя руками «рисует» в воздухе круги сначала с открытыми глазами, а затем с закрытыми.

Теперь рисуйте такие круги пальцами на столе, на доске. Наконец, перенесите рисование на большой лист бумаги - можно также рисовать на доске маркером или Мелом.



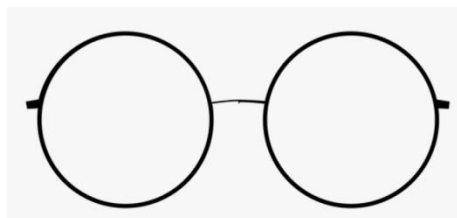
Чтобы игра не надоела, взрослый дополняет задание вопросами.

- на что похож круг,
- дорисуй узор,
- преврати круг в предмет.


Велосипед



Очки



Цветы



Когда подготовительный этап пройдет, переходим к физической отработке на дидактические лабиринты.



Они наиболее эффективно способствуют тренировки межполушарное взаимодействие

- это одновременное, разнонаправленные движения руками.

Видь за правую сторону тела отвечает левое полушарие, а за левую – правое, поэтому когда они работают вместе это формирует межполушарное взаимодействие.

Лабиринты улучшают мыслительную деятельность, зрительную и двигательную память, облегчая процесс чтения и письма.

